

# CLEVERPARK 900



**BAUWERK**  
*Parkett*

# L'INTELLIGENCE RENCONTRE LA CRÉATIVITÉ

Des planches impressionnantes en raison de la grande variété de motifs classiques et créatifs qu'elles peuvent former, permettant de personnaliser chaque pièce. La lame de parquet Cleverpark avec sa longueur de 900 mm est le format le plus long de la gamme de produits Bauwerk Parkett pouvant être posé à bâtons rompus. Grâce à son astucieux rapport de dimensions 9:1, elle peut également être utilisée pour de nombreux autres motifs classiques et modernes.



Plus d'inspiration  
sur notre site web.

## Couleurs, surfaces et dimensions

Ce parquet 2-plis de dimensions 900 × 100 mm offre de nombreuses possibilités d'aménagement – idéal pour les petites et les grandes pièces. Comme les lames sont fabriquées sans chanfrein, les éléments individuels passent volontairement au second plan : le plancher installe une atmosphère calme sur toute sa surface et attire l'attention dans son ensemble. De plus, Cleverpark 900 bénéficie de la technologie HDF avec une couche d'usure de 2,5 mm préservant les ressources, et sa fabrication se déroule au siège, en Suisse.

**Chêne Farina**

Surface: huilé naturel,  
B-Protect®  
Classification: 14\*, 34

**Chêne Avorio**

Surface: huilé naturel  
Classification: 34

**Chêne Mandorla**

Surface: huilé naturel,  
B-Protect®  
Classification: 34

**Chêne Crema**

Surface: B-Protect®  
Classification: 14\*, 34

**Chêne Nature**

Surface: verni mat,  
huilé naturel  
Classification: 14\*, 34

**Chêne Caramello**

Surface: huilé naturel  
Classification: 34

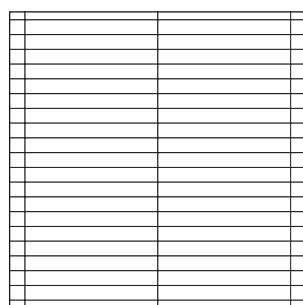
14: classification très calme  
34: classification vivante  
\* sans aubier



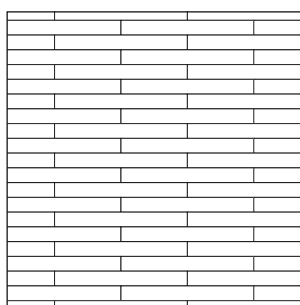
900 × 100 × 9.5 mm

## Modèle de pose


Cleverpark 900 vous réserve des effets variés dans chaque pièce, que ce soit dans son aspect pont de navire classique ou sous forme de modèles créatifs. Ce parquet à lames larges exploite tout le potentiel de l'art de la pose traditionnelle et apporte une diversité créative au sol.




1



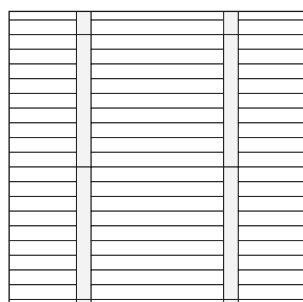
2




3



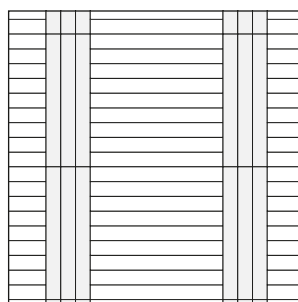
4



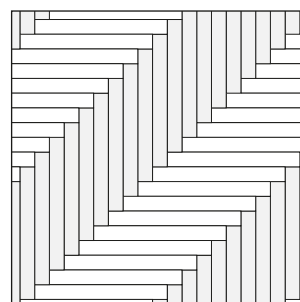
5



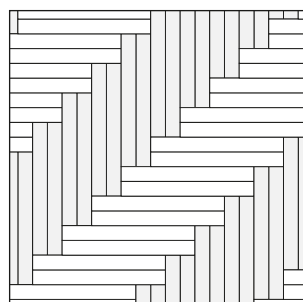
6




7



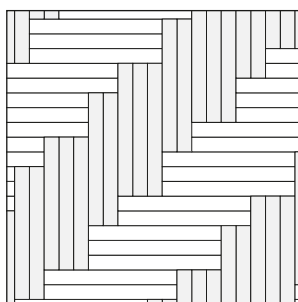
8



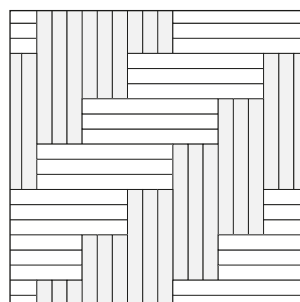
9



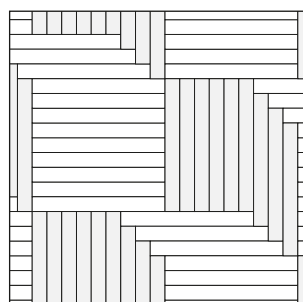
10



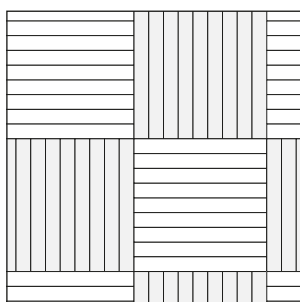
11



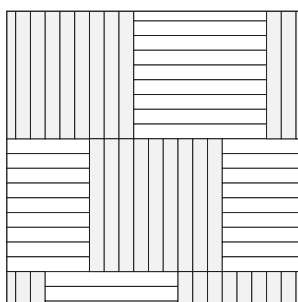
12



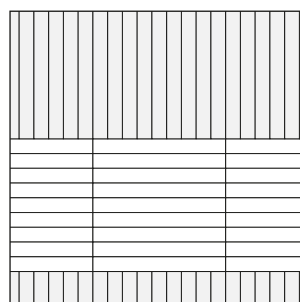
13



14



15



16

Vous trouverez ci-joint une sélection des modèles de pose les plus appréciés.

Nos collaborateurs des Mondes du Parquet et nos partenaires de pose se feront un plaisir de vous aider dans votre planification.

Quel est votre modèle de pose préféré pour Cleverpark 900 ?

### **Bauwerk Parkett – Built for a lifetime**

Ce qui a commencé en 1935 avec l'invention du parquet à lamelles par le pionnier suisse Ernst Göhner est aujourd'hui une référence en matière de design exigeant et d'habitat sain. Comme chaque arbre et chaque morceau de bois, chacune de nos lames fabriquées de manière responsable est unique et durable. La fusion de l'ingénierie suisse et de l'authenticité de la nature permet de créer des expériences d'habitat extraordinaires – pour aujourd'hui et pour les générations futures. [bauwerk-parkett.com](http://bauwerk-parkett.com)