
BON À SAVOIR

Nettoyage et entretien de votre parquet



BAUWERK SE FAIT UN PLAISIR DE VOUS AIDER

Retrouvez les conseils et astuces pour
nettoyer et entretenir votre parquet sur:

bauwerk-parkett.com/

bauwerk-conseils-de-nettoyage



BAUWERK

CONSEILS DE
NETTOYAGE



BAUWERK[®]







Parquet

Vous avez choisi un parquet Bauwerk, synonyme de qualité supérieure. Nous sommes convaincus que vous profiterez longtemps de votre parquet. Bauwerk Parquet vous propose une gamme de produits de nettoyage et d'entretien spécialement conçus pour votre parquet.








Le tableau ci-dessous vous indique quels sont les produits qui conviennent à chaque surface.

Vous pouvez vous procurer les produits de nettoyage et d'entretien, parmi lesquels les sets de nettoyage et d'entretien, dans nos mondes du parquet, auprès de nos partenaires des pose ou directement dans notre boutique en ligne: shop.bauwerk-parkett.com

Tableau des produits de nettoyage et d'entretien

Nettoyage	Surfaces		
	verni mat	B-Protect®	huilé naturel
Nettoyage	Détergeant pour parquet No art. 1101 0989 	Détergeant pour parquet No art. 1101 0989 	Détergeant pour parquet No art. 1101 0989 
Nettoyage à fond (p. e. élimination des anciennes couches de produit de protection & Nettoyage des salissures tenaces	Nettoyant intensif No art. 1101 0992 	Nettoyant intensif No art. 1101 0992 	Nettoyant intensif No art. 1101 0992 

Entretien

Entretien courant	Produit d'entretien pour parquet Eco No art. 1002 3187 	Produit d'entretien pour parquet Eco No art. 1002 3187 	Concentré d'entretien No art. 1101 0994 
Rénovation de la surface	Polish à base de cire* No art. 1002 2750 	Produit d'entretien pour parquet Eco No art. 1002 3187 	Huile d'entretien Eco incolore No art. 1002 2243  <hr/> Huile d'entretien teint** No art. par couleur 

* doit être repoli mécaniquement | ** pour les produits teintés

Nettoyage et entretien des parquets huilés naturel

L'huilage des parquets permet d'obtenir une imprégnation de la surface qui procure au bois une protection contre l'usure et les salissures. Le nettoyage et l'entretien courants protègent cette surface et préservent l'aspect naturel.

Nettoyage d'entretien

Pour le nettoyage courant et l'élimination des particules de saleté, le passage d'un balai, d'un applicateur-mop ou d'un aspirateur est généralement suffisant. Les salissures plus tenaces peuvent être enlevées avec un chiffon humide. Pour procéder à un nettoyage humide, vous pouvez ajouter un nettoyant non abrasif à l'eau de nettoyage, comme le détergent pour parquet Bauwerk*.

Les salissures peuvent être enlevées à l'aide du nettoyant intensif Bauwerk* ou du détachant Bauwerk*.

Nettoyage en profondeur

Le nettoyant intensif Bauwerk* peut être utilisé pour enlever les anciennes couches de produit d'entretien.

Premier entretien

Le premier entretien est réalisé sur demande par votre poseur directement après la pose. Cette opération assure une protection supplémentaire aux joints et arêtes face à l'infiltration de la saleté et de l'humidité. Nous conseillons d'utiliser l'Huile d'entretien Bauwerk Eco incolore* pour le premier entretien.

Entretien courant

Le nettoyant d'entretien Bauwerk* est parfaitement indiqué pour l'entretien courant. Ce soin concentré est à diluer dans l'eau de nettoyage. La fréquence d'utilisation varie en fonction du degré de sollicitation.

Rénovation de la surface

Vous pouvez raviver les surfaces propres avec l'huile d'entretien incolore Bauwerk Eco*. La fréquence de l'application de l'huile dépend de l'utilisation du parquet. Nous vous conseillons de faire une nouvelle application d'huile une fois par an.

* Veuillez respecter les consignes d'utilisation figurant sur le flacon.



Consignes de sécurité

Les chiffons imbibés d'huile, etc. sont susceptibles de s'enflammer spontanément en raison des propriétés naturelles des huiles végétales siccatives. D'où l'importance de conserver les chiffons imbibés d'huile dans des récipients en métal hermétiques ou de les laisser sécher à l'extérieur à l'écart de toute matière combustible. Après séchage complet, les chiffons peuvent être éliminés dans les ordures ménagères normales.

Nettoyage et entretien des parquets vernis

Une couche de vernis appliquée à plusieurs reprises a pour effet de fermer la surface du bois et de protéger le parquet de l'usure et de la saleté. Bauwerk propose trois surfaces vernies: B-Protect, verni mat et verni. Les produits nettoyants Bauwerk éliminent efficacement la saleté; l'entretien, quant à lui, permet de raviver la fonction protectrice du vernis.

Nettoyage d'entretien

Pour le nettoyage courant et l'élimination des particules de saleté, le passage d'un balai, d'un applicateur-mop ou d'un aspirateur est généralement suffisant. Les salissures plus tenaces peuvent être enlevées avec un chiffon humide. Pour procéder à un nettoyage humide, vous pouvez ajouter un nettoyant non abrasif à l'eau de nettoyage, comme le détergent pour parquet Bauwerk*.

Les salissures peuvent être enlevées à l'aide du nettoyant intensif Bauwerk* ou du détachant Bauwerk*.

Nettoyage en profondeur

Le nettoyant intensif Bauwerk* peut être utilisé pour enlever les anciennes couches de produit d'entretien.

Premier entretien

Le premier entretien est réalisé sur demande par votre poseur directement après la pose. Cette opération assure une protection supplémentaire aux joints et arêtes face à l'infiltration de la saleté et de l'humidité. Nous conseillons d'utiliser le Polish à base de cire* Bauwerk ou le Produit d'entretien pour parquet Bauwerk Eco* pour le premier entretien. **Remarque:** Pour les surfaces B-Protect, utiliser exclusivement le produit d'entretien pour parquet Bauwerk Eco.

Entretien courant

Pour l'entretien usuel nous conseillons le détergent Bauwerk Eco*. La fréquence d'application est en relation à l'intensité d'utilisation du sol.

Rénovation de la surface

Pour rénover les surfaces fortement sollicitées, nous recommandons d'utiliser le Polish à base de cire Bauwerk. Etant donné que l'application doit être effectuée à la machine, nous vous conseillons de prendre contact avec votre poseur.

* Veuillez respecter les consignes d'utilisation figurant sur le flacon.

Réparation des rayures et des traces d'abrasion

La rénovation de la surface permet d'offrir une nouvelle protection aux endroits ouverts du parquet. En cas de dégradations plus importantes ou de taches particulières, nous vous invitons à prendre contact avec votre poseur.

Remarque: Pour un parquet huilé naturel teinté, nous vous invitons à vous adresser à votre poseur ou à l'un de nos mondes du parquet pour trouver l'huile d'entretien teintée Bauwerk adaptée à votre sol.

Remarques générales concernant votre parquet

- › Placer un essuie-pieds efficace (grille, paillason, tapis textile) à l'entrée, afin d'éviter que du sable et des saletés ne se retrouvent sur votre parquet.
- › Apposer des patins de feutre sous les pieds des meubles, chaises, tables, etc., afin d'éviter les rayures et autres traces d'enfoncement.
- › Installer un tapis de protection en plastique transparent aux endroits fortement sollicités, comme sous les chaises de bureau à roulettes.
- › Utiliser des roulettes de chaise souples et les nettoyer régulièrement.
- › Un climat ambiant sain est un gage de bien-être et vous permet de préserver durablement les qualités de votre parquet. On veillera, en particulier pendant l'hiver, à maintenir une hygrométrie suffisante, par exemple au moyen d'un humidificateur.
- › En hiver, les essences à fortes variations dimensionnelles, comme le hêtre, peuvent présenter des joints plus larges entre les lames ou voiler légèrement. Il est possible d'agir contre ce phénomène en humidifiant l'air et en maintenant un climat sain dans la pièce (de 20 à 22 °C et l'humidité de l'air pendant la période de chauffage 35 à 45%).
- › En utilisation courante la température de surface du chauffage par le sol ne doit jamais dépasser 29 °C.

Les informations données dans cette notice d'entretien reposent sur une expérience de plusieurs décennies engrangée par Bauwerk Parquet. Nos prestations de garantie se limitent principalement à la qualité de nos produits. Nous déclinons toute responsabilité en cas d'applications inappropriées ou de négligence dans l'entretien du parquet.

Remarques:

- › N'utiliser en aucun cas un détergent universel contenant de l'ammoniaque!
 - › Ne pas laver votre parquet à grandes eaux (risque de dégâts dus à la dilatation du bois). Nous déconseillons également l'utilisation d'un «nettoyeur à vapeur».
 - › Sécher le plus rapidement possible l'eau ou tout autre liquide renversé sur le parquet.
 - › Utiliser uniquement les chiffons en microfibre recommandés par Bauwerk ou des linges en coton.
-

Pour toute commande ou question, merci de vous adresser aux entreprises suivantes:

› **en Suisse:**

Bauwerk Parkett AG
Neudorfstrasse 49
CH-9430 St. Margrethen
T +41 71 747 74 74
F +41 71 747 74 75
info@bauwerk.com

› **en Autriche:**

Bauwerk Parkett
Vertriebs GmbH
Gnigler Strasse 61
A-5020 Salzburg
T +43 662 873 871 0
F +43 662 872 982 34
salzburg@bauwerk.com

› **en Allemagne:**

Bauwerk Parkett GmbH
Bahnhofstraße 77
DE-72411 Bodelshausen
T +49 7471 70 00
F +49 7471 700 136
boddelshausen@bauwerk.com

› **en France:**

Bauwerk France SARL
Savoie Hexapole / Actipole 4
Rue Maurice Herzog
F-73420 Viviers du Lac
T +33 479 34 17 12
F +33 479 34 18 94
france@bauwerk.com

www.bauwerk-parkett.com
shop.bauwerk-parkett.com

Vous pouvez vous procurer l'ensemble de nos produits de nettoyage et d'entretien dans nos showrooms, auprès de nos partenaires poseurs ou dans notre boutique en ligne sous www.bauwerk-shop.com.

